



Inscription / Registration AMILIA

CHAMPIONNATS RÉGIONAUX DE PATINAGE SYNCHRONISÉ

Mis à jour Novembre 2017
Updated November 2017

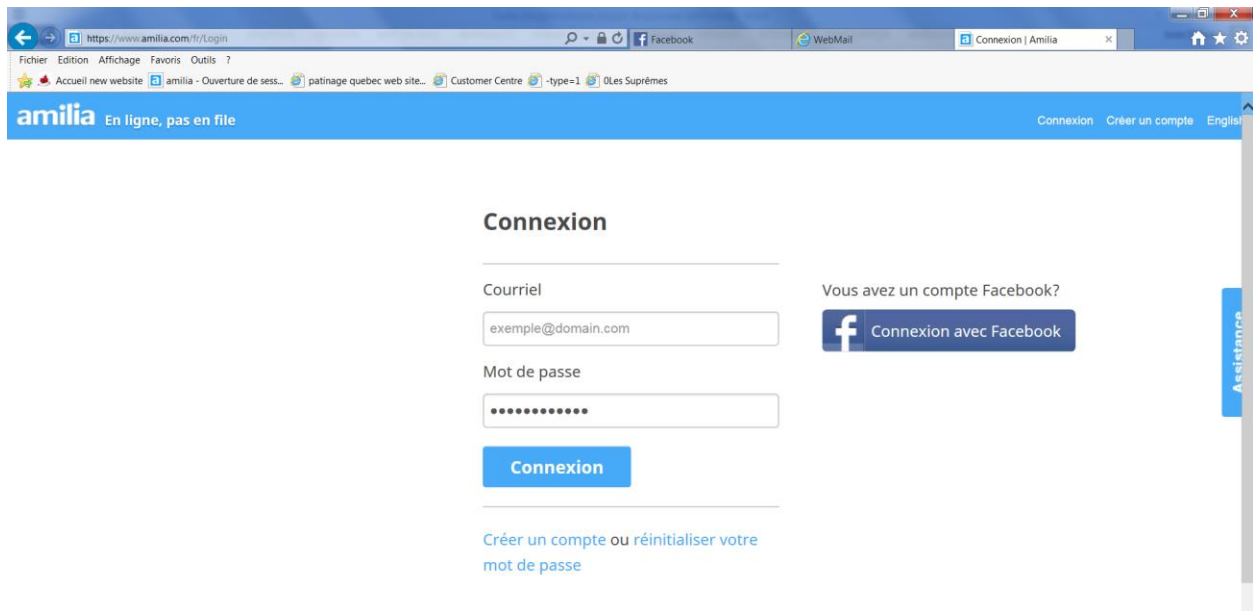
.....
4545, avenue Pierre-De-Coubertin,
Montréal (Québec) H1V 0B2

T 514 252-3073 • F 514 252-3170
patinage@patinage.qc.ca

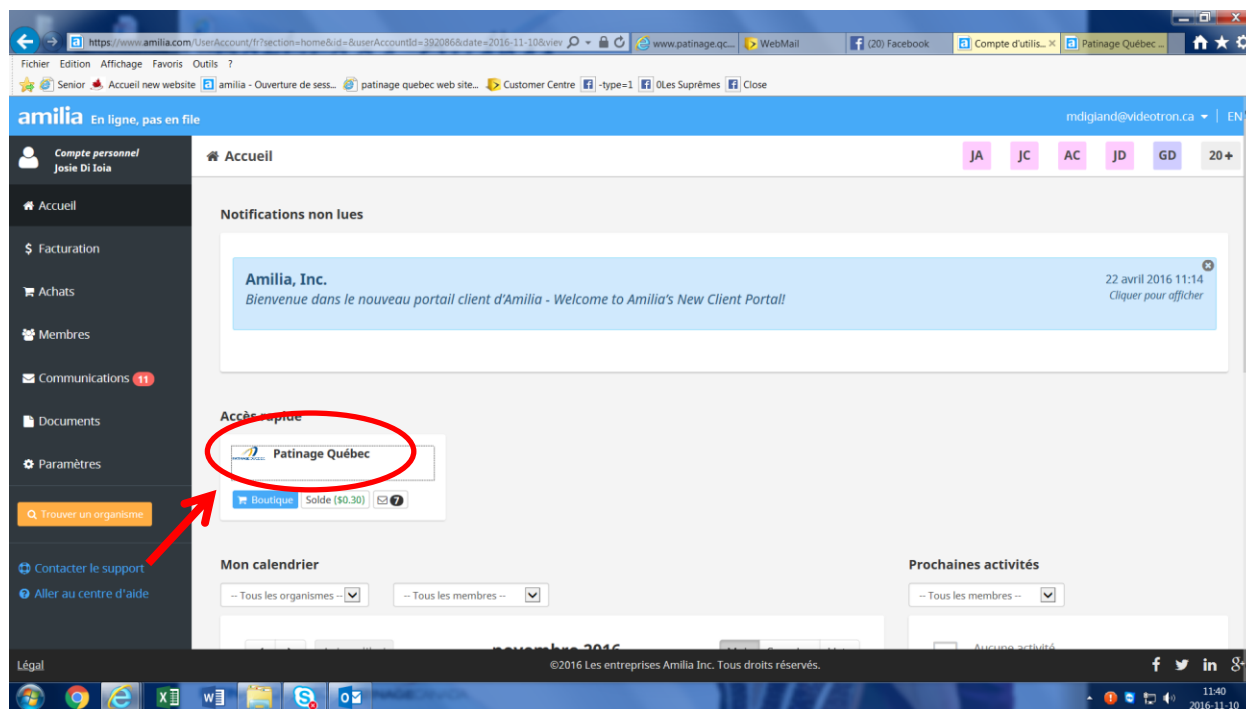
WWW.PATINAGE.QC.CA



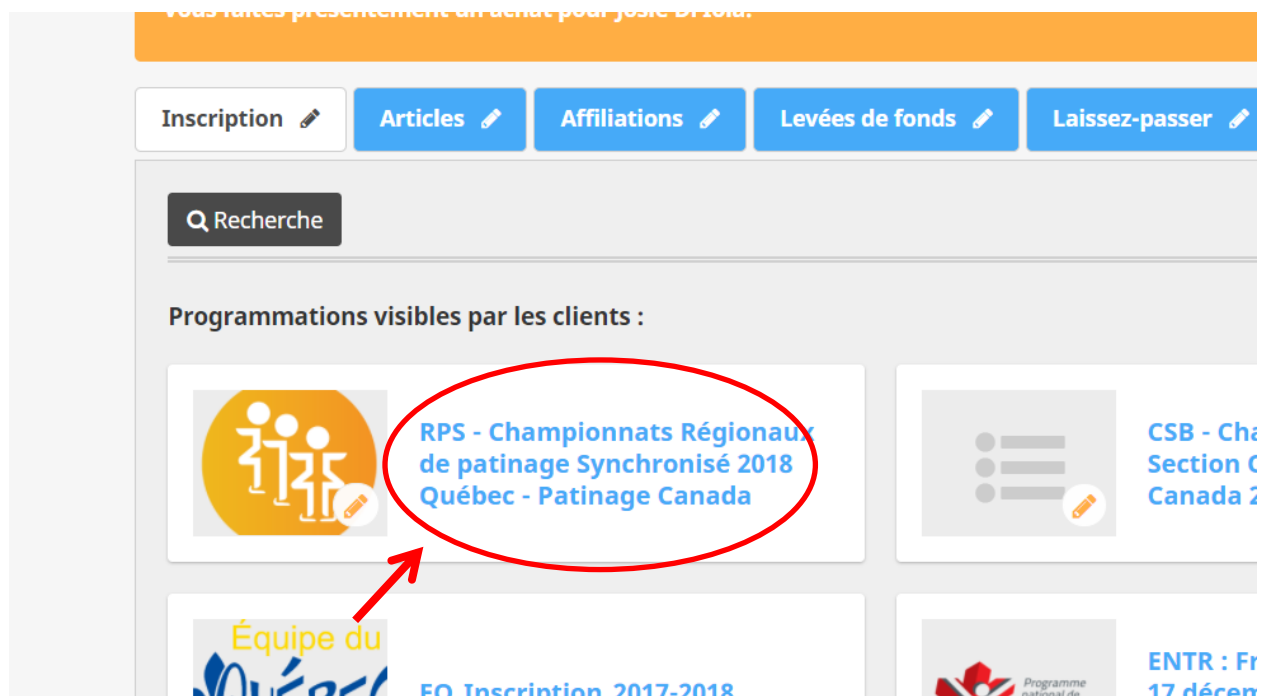
Allez à www.amilia.com et cliquez sur « Connexion si vous avez déjà un compte ou créer un compte » si vous n'en avez pas. Le compte doit être créé au nom de la **gérante d'équipe**.



Une fois votre compte créé, entrez votre adresse courriel ainsi que votre mot de passe pour vous connecter.



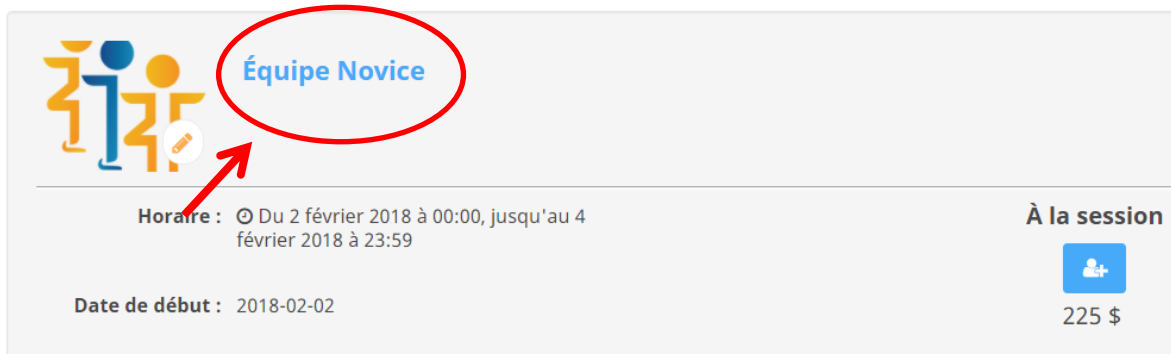
Sélectionnez Patinage Québec



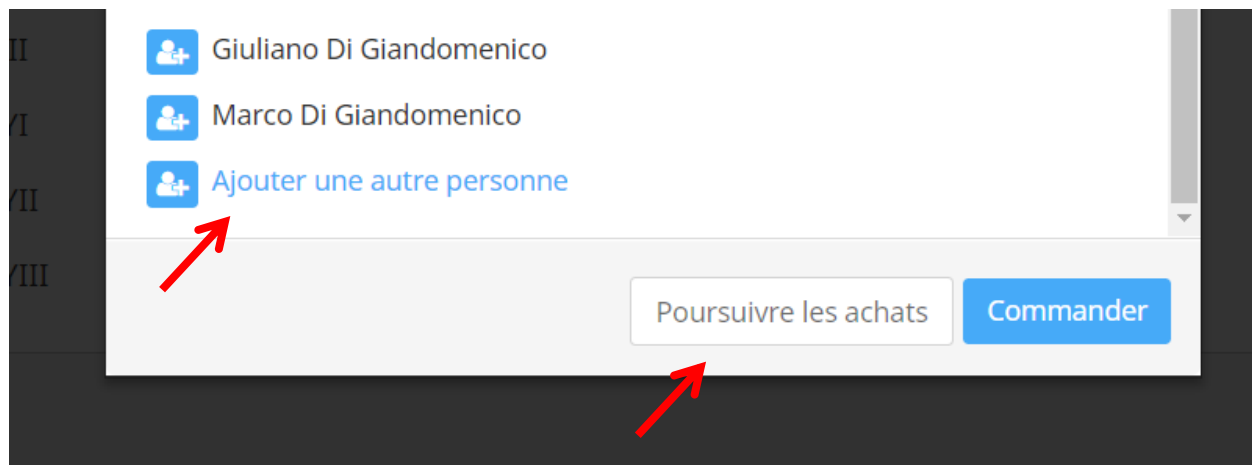
Sélectionnez Championnats de patinage synchronisé 2018

- Patinage synchronisé Épreuves qualificatives

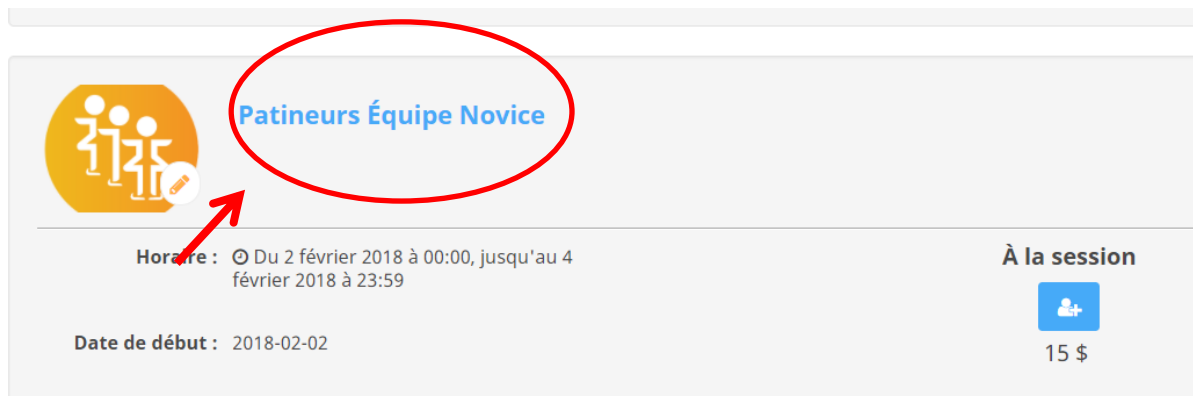
- + Senior
- + Junior
- + Ouverte
- + Intermédiaire
- Novice



Sélectionnez la catégorie de votre équipe au bas de la page



Vous devez sélectionner votre équipe si elle est déjà dans votre dossier ou «ajouter une autre personne» au bas complètement et inscrire le nom de l'équipe dans «Prénom» et la catégorie dans «Nom» et devez absolument inscrire l'équipe comme une personne et mettre une date de naissance par défaut (en autant que ce soit 18 ans et plus) et ensuite appuyer sur poursuivre les achats.



The screenshot shows a product listing for 'Patineurs Équipe Novice'. On the left is an icon of three stylized figures on ice skates. To the right of the icon, the text 'Patineurs Équipe Novice' is circled in red, with a red arrow pointing to it from the icon. Below the icon, the text 'Horaires : Du 2 février 2018 à 00:00, jusqu'au 4 février 2018 à 23:59' is displayed. To the right of this, the text 'À la session' is shown above a blue button with a person icon and the price '15 \$'. At the bottom left, the text 'Date de début : 2018-02-02' is visible.

■ Patinage synchronisé Épreuves Non-qualificatives

Sélectionnez ensuite «patineurs équipe (votre catégorie)» et sélectionner les patineuses dans votre compte ou ajoutez vos patineuses une à la fois (vous devez inscrire leur prénom, leur nom et leur date de naissance).

Lorsque vous appuyez sur sauvegarder, la patineuse sera automatiquement ajoutée au panier et un crochet vert apparaîtra à côté de son nom.

Une fois toutes les patineuses ajoutées au panier vous devez appuyer sur « commander » vérifier que l'équipe ainsi que toutes les patineuses sont bien inscrite

Vous continuez le processus pour arriver à la caisse de sortie. Vous arriverez à un formulaire à compléter pour chaque patineuse. Voici les infos **obligatoires** à inscrire.

- Nom
- Prénom
- No de patinage Canada
- Nom de l'équipe
- Catégorie
- Vous devez aussi cliquer sur le nom de la gérante pour chaque patineur.

Vous pouvez simplement mettre un N/A pour toutes les autres questions.

Lorsque vous arriverez au formulaire de l'équipe, vous devez **obligatoirement** répondre à toutes les questions :

- Nom de l'équipe
- La catégorie
- No Patinage Canada de l'équipe
- Nombre de patineuse
- Club
- Région
- Nom de l'entraîneur 1
- Courriel de l'entraîneur 1
- No de Patinage Canada de l'entraîneur 1
- Nom de l'entraîneur 2
- Courriel de l'entraîneur 2
- No de Patinage Canada de l'entraîneur 2
- Nom de la gérante
- Courriel de la gérante
- No de Patinage Canada de la gérante
- Nom du chaperon
- No de Patinage Canada du chaperon
- Nom du chaperon 2
- No de Patinage Canada du chaperon 2

Vous continuez le processus jusqu'à la caisse de sortie.

Vous pouvez payer par carte de crédit ou simplement choisir payer plus tard et nous faire parvenir un chèque.

Nous vous enverrons un courriel pour la procédure à suivre concernant les documents suivants :

- Dégagement de responsabilité du patineur
- Exonération médicale

Vous pouvez communiquer avec nous si vous avez des questions concernant l'inscription de votre équipe soit à : patinage@patinage.qc.ca ou au 514-252-3073.

Merci